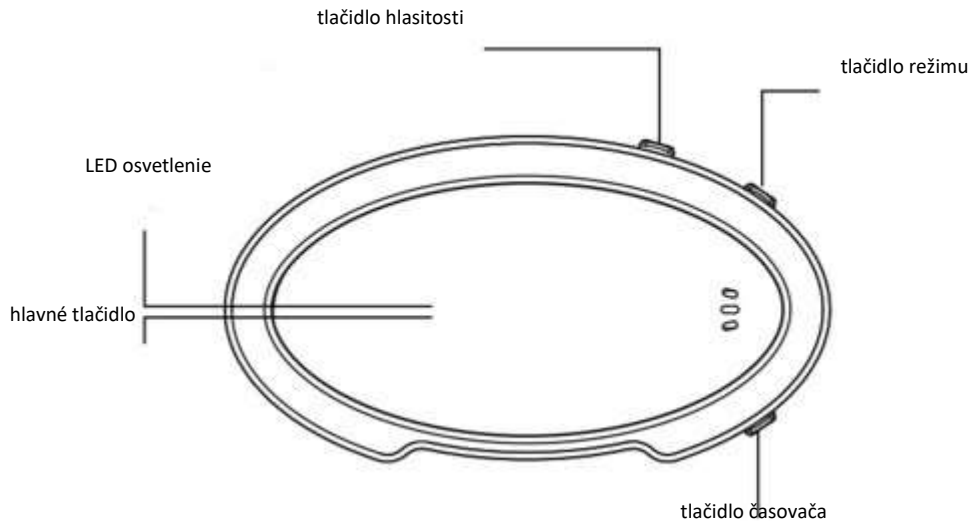
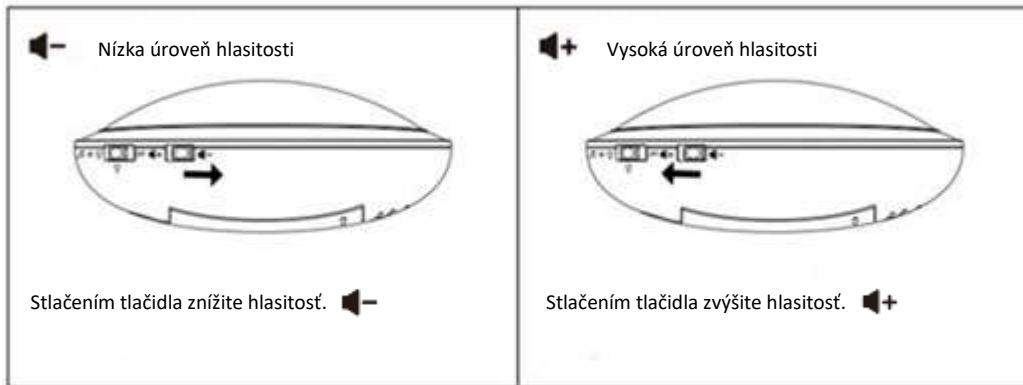


# GIÖ friends



## INTERAKTÍVNA PLYŠOVÁ HRAČKA S HUDBNÝM BOXOM A NOČNÝM OSVETLENÍM

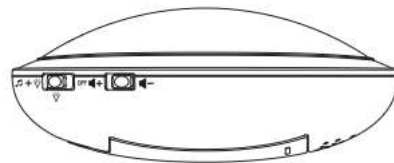


### TLAČIDLO HLASITOSTI






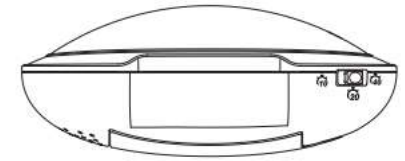
### TLAČIDLO REŽIMU

Prepnite tlačidlo režimu do polohy „OFF“, ovládací panel je vypnutý. Stlačte tlačidlo režimu do polohy , ovládací panel je v režime nočného svetla (teplé žlté svetlo). Stlačte tlačidlo režimu do polohy , ovládací panel je v režime relaxácie (s hudbou a jemným postupným prelínáním farieb).





### TLAČIDLO ČASOVAČA

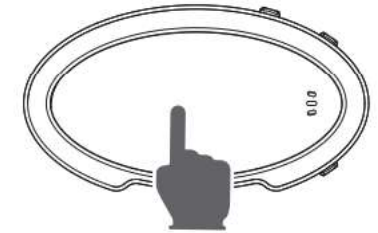
Stlačte tlačidlo do polohy , nočné osvetlenie sa automaticky vypne po 10 minútach. Stlačte tlačidlo do polohy , nočné osvetlenie sa automaticky vypne po 20 minútach. Stlačte tlačidlo do polohy , nočné osvetlenie sa automaticky vypne po 40 minútach.



### HLAVNÉ TLAČIDLO

1. Nastavte hudobný box do režimu relaxácie . **Dlhým** stlačením hlavného tlačidla prejdete do režimu náhodného prehrávania hudby a postupného prelínania farieb. Ďalším krátkym stlačením zmeníte hudbu. Vypne sa po skončení časovača. Skorším stlačením dôjde k opätovnému štartu časovača.

2. Nastavte hudobný box do režimu nočného osvetlenia . **Dlhým** stlačením hlavného tlačidla prejdete do režimu nočného osvetlenia (teplá žltá farba). Vypne sa po skončení časovača. Skorším stlačením dôjde k opätovnému štartu časovača.



### BATÉRIE

Vo výnimočných prípadoch môžu z batérií unikáť tekutiny, ktoré môžu spôsobiť chemické popáleniny alebo zničiť výrobok.

Aby ste zabránili vytečeniu batérie:

- Nemiešajte nové a staré batérie, batérie rôznych typov, či batérie nabíjacie s nenabíjacími.
- Batérie vkladajte do priehradky na batérie podľa znázornenia vo vnútri.
- Pokiaľ výrobok nebudete dlhšiu dobu používať, batérie vždy vyberte. Bezpečne ich zlikvidujte.
- Výrobok ani batérie nehádzte do ohňa. Hrozí nebezpečenstvo výbuchu.
- Batérie nikdy neskratujte.
- Používajte iba odporúčané batérie – 3x 1,5 V AAA.
- Nikdy nenabíjajte nedobíjacie batérie.
- Dobíjacie batérie pred nabíjaním vyberte k výrobku. Nabíjanie batérií smie vykonávať iba dospelá osoba.



### VLASTNOSTI VÝROBKU

- Hudobný box prehráva 10 upokojujúcich melódií.
- Nočné osvetlenie: teplá žltá farba / postupné prelínanie farieb (žltá/zelená/modrá)

