
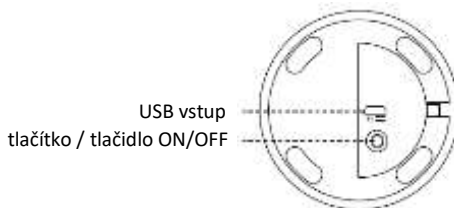


SILIKONOVÁ LAMPIČKA PRINCESS



8x LED

CE FC GIO *Princess*



USB vstup
tlačítko / tlačidlo ON/OFF

TECHNICKÉ ÚDAJE: 1,5W

5V  1000mA

kapacita baterie/baterie: 1200mAh


Vyrobeno v Číně. / Vyrobené v Číne.

CZ Návod k použití:

Tato lampička funguje za pomoci dobíjecí baterie.

Tato lampička svítí v několika různých barvách s možností zvolení určité barvy.

Měkký silikonový materiál s roztomilým designem zaručuje využití i jako dekorace do dětského pokoje.

1. Před prvním použitím lampičku plně dobijte; napájecí napětí 5V  1000mA nebo použijte odpovídající power banku. Doba do plného nabití je cca 3 hodiny. Během nabíjení bliká červená kontrolka. Po úplném nabití kontrolka červeně svítí. Po úplném nabití bude lampička svítit bílou teplou barvou cca 10 hodin, barevnou barvou cca 9 hodin.
2. Zapnutí / vypnutí: stiskněte tlačítko ve spodní části, lampička se rozsvítí (barva teplá bílá); stiskněte podruhé tlačítko ve spodní části, lampička zhasne.
3. Změna LED barvy: zapněte lampičku, lampička se rozsvítí (barva teplá bílá); poklepejte na ni a barva se změní (barvy se budou prolínat po 3 vteřinách); poklepejte podruhé, prolínání barev se zastaví na zvolené barvě; poklepejte potřetí, lampička zhasne. Poklepejte počtvrté, rozsvítí se teplá bílá barva atd.
4. Zhasínáte-li lampičku pomocí poklepání, lampička zůstává i nadále v provozu. Chcete-li šetřit baterii nebo lampičku nebudete delší dobu používat, doporučujeme vypnutí pomocí tlačítka ON/OFF.
5. Po dobití vždy lampičku odpojte od USB kabelu.


Upozornění: Děti mladší 6 let smí lampičku používat jen pod dozorem dospělé osoby. Lampičku sami nikdy nerozebírejte. Pokud lampičku delší dobu nepoužíváte, skladujte ji na suchém místě. Zdroj světla nelze vyměnit. Abyste zabránili převrhnutí, používejte lampičku na povrchu se sklonem menším než 6°. Obal uchovávejte mimo dosah dětí.

SK Návod na použitie:

Táto lampička funguje za pomoci dobíjacie batérie.

Táto lampička svieti v niekoľkých rôznych farbách s možnosťou zvolenia určitej farby.

Mäkký silikónový materiál s roztomilým dizajnom zaručuje využitie aj ako dekorácia do detskej izby.

1. Pred prvým použitím lampičku plne dobite; napájacie napätie 5V  1000mA alebo použite odpovedajúcu power banku. Čas do plného nabitia je cca 3 hodiny. Počas nabíjania bliká červená kontrolka. Po úplnom nabití kontrolka červeno svieti. Po úplnom nabití bude lampička svieti bielu teplou farbou cca 10 hodín, farebnou farbou cca 9 hodín.
2. Zapnutie / vypnutie: stlačte tlačidlo v spodnej časti, lampička sa rozsvieti (farba teplá biela); stlačte druhýkrát tlačidlo v spodnej časti, lampička zhasne.
3. Zmena LED farby: zapnite lampičku, lampička sa rozsvieti (farba teplá biela); kliknite a farba sa zmení (farby sa budú prelínať po 3 sekundách); kliknite druhýkrát, prelínanie farieb sa zastaví na zvolenej farbe; kliknite tretíkrát, lampička zhasne. Kliknite štvrtýkrát, rozsvieti sa teplá biela farba atď.
4. Ak zhasínate lampičku pomocou poklepanie, lampička zostáva aj naďalej v prevádzke. Ak chcete šetriť batériu alebo lampičku nebudete dlhší čas používať, odporúčame vypnutie pomocou tlačidla ON/OFF.
5. Po dobití vždy lampičku odpojte od USB kábla.

Upozornenie: Deti mladšie ako 6 rokov smie lampičku používať len pod dozorom dospeléj osoby. Lampičku sami nikdy nerozoberajte. Pokiaľ lampičku dlhšiu dobu nepoužívate, skladujte ju na suchom mieste. Zdroj svetla nemožno vymeniť. Aby ste zabránili prevrhnutiu, použíajte lampičku na povrchu so sklonom menším ako 6°. Obal uchováajte mimo dosahu detí.