



B-Booster Seat

(Manual - Handleiding - Mode d'emploi - Gebrauchsanleitung - Instrucciones de uso - Instruções de utilização - Istruzioni per l'uso - Návod k použití)



Made In China – Bo Jungle - Vox Populi BVBA – Brambroek 23B - 9500 GERAARDSBERGEN – BELGIUM
www.bojungle.eu – info@bojungle.eu – Tel: +32 54 240 331 – Fax: +32 9 270 01 80



WARNING

IMPORTANT! PLEASE READ CAREFULLY & KEEP FOR FUTURE REFERENCE

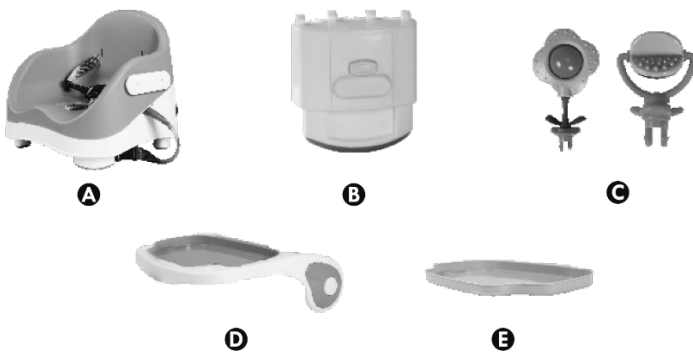
Thank you for choosing our product. Please take a little time to read the important safety notes detailed below, as this will ensure many years of happy, safe use.

BS EN16120:2012+A2:2016

WARNING

- This product is intended to be used for baby's and children that are able to sit up without assistance and up to 15 kg or the age of 3 years, whichever comes first.
- Use only on stable adult chairs with a seating surface of at least 33 cm wide, 32 cm deep and a backrest of at least 44 cm high. Never use it on stools, benches or another kind of seats.
- Before each use, check if the product is properly secured and stable.
- NEVER leave your child unattended while he/she is in the seat. Always stay within arm's reach.
- ALWAYS use the safety harness when your child is in the seat and make sure it is correctly fitted.
- Inspect the product regularly for damaged or missing parts. Never use it if there are any parts broken, damaged or missing. Contact the after-sales department if such problems are detected.
- Never use accessories that have not been authorised by the manufacturer.
- Make sure that the chair is placed on a stable, flat surface and that the seating surface of the chair is also stable and flat.
- Make sure your child or baby is not able to push against the table with their feet, as this may cause the chair to tip over.
- Do not expose the product to direct sunlight or adverse weather conditions for extended periods of time.

LIST OF PARTS



1. Body
2. Non-slip feet
3. Detachable toys
4. Tray
5. Tray insert


ASSEMBLY



1. Insert the feet into the openings on the bottom of the seat. Press the button to adjust the height in accordance with the height of the table and of your baby.
2. Fix the booster seat to the adult chair by passing the straps behind the backrest and underneath the chair. Secure the buckles and firmly tighten the belts. Check if they are well secured and tightened before each use.
3. Install the toys into the opening on the tray. To remove the toys, push the fastener at the bottom of the toys first.

HOW TO USE

Use of the safety belt



Seat your child so that the middle strap of the safety harness goes between their legs. Then fasten the buckles and adjust the size of the straps to your baby's size.

Installing the tray



Place the tray into the grooves on both sides of the seat
Adjust it in one of three possible positions
Place the insert into the tray

CARE & MAINTENANCE

- To ensure many years of safe use, keep the product clean at all times.
- Use a clean cloth, warm water and a mild detergent to clean the product.
- Do not use bleach or other abrasive substances.
- Do not store the product in humid environments. Always store it in well ventilated dry areas.

Made In China – Bo Jungle - Vox Populi BVBA – Brambroek 23B, 9500 Geraardsbergen – BELGIUM

www.bojungle.eu – info@bojungle.eu – Tel: +32 54 240 331 – Fax: +32 9 270 01 80



⚠ WAARSCHUWING

BELANGRIJK!

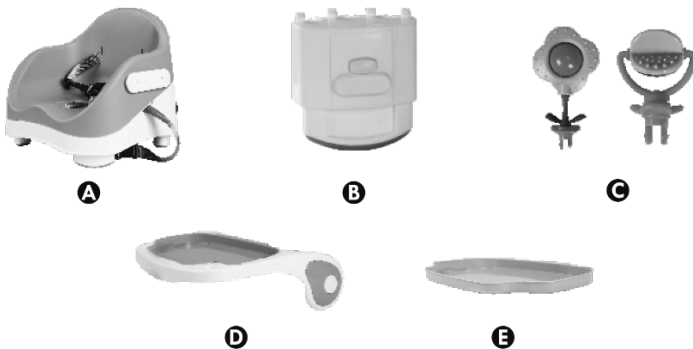
GELIEVE DE VOLGENDE INFORMATIE ZORGVULDIG TE LEZEN EN TE BEWAREN VOOR TOEKOMSTIG GEBRUIK.

Bedankt om voor ons product te kiezen. Gelieve even tijd te nemen om de hierna volgende belangrijke veiligheidsinstructies te lezen om dit product nog vele jaren op een aangename en veilige manier te kunnen gebruiken.

WAARSCHUWING

- Dit product is bedoeld voor baby's en kinderen die zelfstandig kunnen zitten, tot 15 kg of de leeftijd van 3 jaar, afhankelijk van wat zich het eerst voordoet.
- Gebruik het verhoogzitje alleen op stabiele stoelen voor volwassenen met een zitoppervlak van minimaal 33 cm breed, 32 cm diep en met een rugleuning van minimaal 44 cm hoog. Gebruik dit product nooit op krukken, banken of andere stoelen.
- Controleer voor elk gebruik of het product goed bevestigd is en stabiel staat.
- Laat NOOIT uw kind zonder toezicht achter terwijl hij/zij op het verhoogzitje zit. Blijf altijd binnen handbereik.
- Gebruik ALTIJD het veiligheidsharnas wanneer uw kind op het verhoogzitje zit en controleer of het correct aangepast is.
- Controleer het product regelmatig op beschadigde of ontbrekende onderdelen. Gebruik het nooit als er onderdelen stuk of beschadigd zijn of ontbreken. Neem contact op met de afdeling dienst-na-verkoop als u dergelijke problemen ondervindt.
- Gebruik nooit accessoires die niet zijn goedgekeurd door de fabrikant.
- Zorg ervoor dat de stoel op een stabiele, vlakke ondergrond staat en dat het zitvlak van de stoel ook stabiel en vlak is.
- Zorg ervoor dat uw kind of baby niet met de voeten tegen de tafel kan duwen, omdat dit de stoel kan doen kantelen.
- Stel het product niet gedurende langere tijd bloot aan direct zonlicht of slechte weersomstandigheden.

LIJST MET ONDERDELEN



1. Zitje
2. Anti-slip voeten
3. Afneembaar speelgoed
4. Tablet
5. Inzetstuk


MONTAGE



1. Plaats de voeten van uw baby in de openingen aan de onderkant van het zitje. Druk op de knop van de pootjes om de hoogte aan te passen aan de hoogte van de tafel en die van uw baby.

2. Bevestig de stoelverhoger aan de stoel door de riemen achter de rugleuning en onder de stoel door te brengen. Maak de gespen vast en trek de riemen stevig aan. Controleer voor elk gebruik of ze goed vastgemaakt en aangespannen zijn.
3. Steek het speelgoed in de openingen in het tablet. Om het opnieuw te verwijderen, drukt u eerst op de sluiting aan de onderzijde van het speelgoed.

HOE TE GEBRUIKEN



Gebruik van de veiligheidsgordel

Plaats uw kind zo dat de riem in het midden van het veiligheidsharnas tussen zijn benen door komt. Maak vervolgens de gespen vast en pas de grootte van de riemen aan de grootte van uw baby aan.

Het tablet monteren



Plaats het tablet in de groeven aan beide zijden van het verhoogzitje.

Kies een van de drie mogelijke posities.

Plaats het inzetstuk in het tablet.

ZORG EN ONDERHOUD

- Zorg ervoor dat het product ten allen tijde schoon is om u te verzekeren van vele jaren van veilig gebruik van het zitje.
- Gebruik een schone doek, warm water en een mild schoonmaakmiddel om het product te reinigen.
- Gebruik geen bleek of andere bijtende stoffen.
- Bewaar het product niet in een vochtige omgeving. Bewaar het altijd in goed geventileerde, droge ruimtes.

Made In China – Bo Jungle - Vox Populi BVBA – Brambroek 23B, 9500 Geraardsbergen – BELGIË

www.bojungle.eu – info@bojungle.eu – Tel: +32 54 240 331 – Fax: +32 9 270 01 80



⚠ AVERTISSEMENT

IMPORTANT!

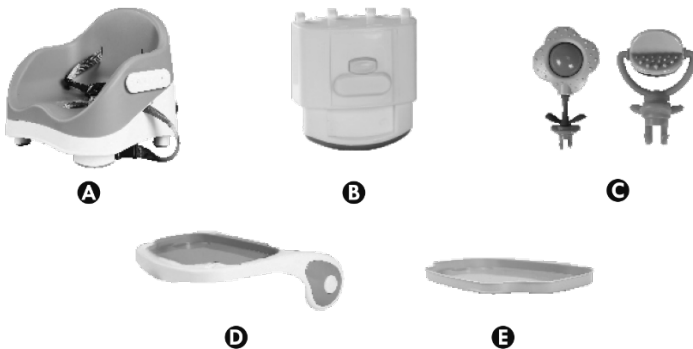
À lire attentivement et à conserver

Merci d'avoir choisi notre produit. S'il vous plaît, prenez le temps de lire attentivement la notice de sécurité détaillée ci-dessous. Cela vous assurera de nombreuses années d'utilisation optimum et sûre.

ATTENTION

- Ce produit est destiné aux bébés et aux enfants capables de s'asseoir sans assistance, jusque 15 kg ou l'âge de 3 ans, selon la première éventualité.
- Utilisez ce produit uniquement sur des chaises adultes stables avec une surface d'assise d'au moins 33 cm de largeur, 32 cm de profondeur et un dossier d'au moins 44 cm de hauteur. Ne l'utilisez jamais sur des tabourets, des bancs ou d'autres types de chaises.
- Avant chaque utilisation, vérifiez si le produit est correctement fixé et stable.
- Ne laissez JAMAIS votre enfant sans surveillance pendant qu'il est assis dans le siège. Restez toujours à portée de main.
- Utilisez TOUJOURS le harnais de sécurité lorsque votre enfant est assis dans le siège et assurez-vous qu'il est correctement ajusté.
- Contrôlez régulièrement si votre produit ne présente pas de signes de détérioration, des pièces endommagées, cassées ou manquantes. Arrêtez immédiatement son utilisation lorsque des problèmes sont détectés et contactez le service après-vente.
- N'utilisez jamais d'accessoires non autorisés par le fabricant.
- Assurez-vous que le rehausseur de siège est placé sur une surface plane et stable et que la surface d'assise du siège est aussi stable et plate.
- Assurez-vous que votre enfant ou bébé ne peut pas pousser contre la table avec ses pieds, car cela pourrait faire basculer la chaise.
- N'exposez pas le produit à la lumière directe du soleil ou à des conditions météorologiques défavorables pendant de longues périodes.

LISTE DES PIÈCES



1. Siège

2. Pieds antidérapants
3. Jouets détachables
4. Tablette
5. Insert de tablette


ASSEMBLAGE



1. Insérez les pieds dans les ouvertures dans le bas du siège. Appuyez sur le bouton pour régler la hauteur des pieds en fonction de la hauteur de la table et de la taille de votre bébé.
2. Fixez le rehausseur sur la chaise en passant les sangles derrière le dossier et sous la chaise. Fixez les boucles et serrez fermement les sangles. Vérifiez si elles sont bien fixées et ajustées avant chaque utilisation.
3. Installez les jouets dans les ouvertures prévues dans la tablette. Pour enlever les jouets, poussez sur le point de fixation au bas.

COMMENT UTILISER

Utilisation du harnais de sécurité



Asseyez votre enfant de sorte que la sangle au milieu du harnais de sécurité passe entre ses jambes. Attachez ensuite les boucles et ajustez la taille du harnais à la taille de votre bébé.

Installation de la tablette



Placez la tablette dans les rainures prévues des deux côtés du siège
 Ajustez-la dans l'une des trois positions possibles
 Placez l'insert dans la tablette

ENTRETIEN ET NETTOYAGE

- Pour garantir de nombreuses années d'utilisation sûre, maintenez le produit propre en tout temps.
- Utilisez un chiffon propre, de l'eau chaude et un détergent doux pour nettoyer le produit.
- N'utilisez pas d'eau de javel ou d'autres substances abrasives.
- Ne rangez pas le produit dans des environnements humides. Gardez-le toujours dans des endroits secs et bien ventilés.

Made In China – Bo Jungle - Vox Populi BVBA – Brambroek 23B, 9500 Geraardsbergen – BELGIUM
www.bojungle.eu – info@bojungle.eu – Tel: +32 54 240 331 – Fax: +32 9 270 01 80



⚠ WICHTIG

WICHTIG!

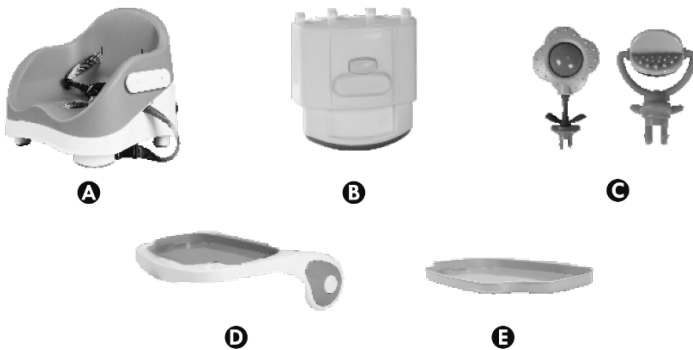
BITTE SORGFÄLTIG LESEN UND ZUR KÜNFTIGEN REFERENZ AUFBEWAHREN

Danke, dass Sie sich für unser Produkt entschieden haben. Bitte nehmen Sie sich etwas Zeit, um das Wichtige zu lesen. Sicherheitshinweis unten aufgeführt, da dies viele Jahre der glücklichen, sicheren Nutzung gewährleisten wird.

WARNUNG

- Dieses Produkt ist für Babys und Kinder bestimmt, die ohne Hilfe und bis zu 15 kg oder im Alter von 3 Jahren sitzen können, je nachdem, was zuerst eintritt.
- Nur auf stabilen Erwachsenenstühlen mit einer Sitzfläche von mindestens 33 cm Breite, 32 cm Tiefe und einer mindestens 44 cm hohen Rückenlehne verwenden. Verwenden Sie es niemals auf Hockern, Bänken oder anderen Arten von Sitzen.
- Überprüfen Sie vor jedem Gebrauch, ob das Produkt ordnungsgemäß gesichert und stabil ist.
- Lassen Sie Ihr Kind NIEMALS unbeaufsichtigt, während es sich auf dem Sitz befindet. Bleib immer in Reichweite.
- Benutzen Sie den Sicherheitsgurt IMMER, wenn sich Ihr Kind im Sitz befindet, und vergewissern Sie sich, dass es richtig sitzt.
- Überprüfen Sie das Produkt regelmäßig auf beschädigte oder fehlende Teile. Verwenden Sie es niemals, wenn Teile gebrochen, beschädigt oder nicht vorhanden sind. Wenden Sie sich an die Kundendienstabteilung, wenn solche Probleme festgestellt werden.
- Verwenden Sie niemals Zubehör, das nicht vom Hersteller autorisiert wurde.
- Stellen Sie sicher, dass der Stuhl auf einer stabilen, ebenen Fläche steht und dass die Sitzfläche des Stuhls ebenfalls stabil und eben ist.
- Stellen Sie sicher, dass Ihr Kind oder Baby nicht in der Lage ist, mit den Füßen gegen den Tisch zu drücken, da dies den Stuhl umkippen kann.
- Setzen Sie das Produkt nicht für längere Zeit direkter Sonneneinstrahlung oder widrigen Witterungsbedingungen aus.

LISTE DER TEILE



1. Körper
2. Anti-Rutsch-Füße
3. Abnehmbares Spielzeug
4. Tablette
5. Tabletteinsatz

VERSAMMLUNG




1. Führen Sie die Füße in die Öffnungen an der Unterseite des Sitzes ein. Drücken Sie die Taste, um die Höhe entsprechend der Höhe des Tisches und Ihres Babys einzustellen.

2. Befestigen Sie die Sitzerrhöhung am Erwachsenenstuhl, indem Sie die Gurte hinter der Rückenlehne und unter dem Stuhl hindurchführen. Sichern Sie die Schnallen und ziehen Sie die Riemen fest an. Überprüfen Sie, ob sie vor jedem Gebrauch gut gesichert und festgezogen sind.
3. Installieren Sie die Spielzeuge in der Öffnung auf der Tablette. Um das Spielzeug zu entfernen, drücken Sie zuerst den Verschluss an der Unterseite des Spielzeugs.

WIE BENUTZT MAN

Verwendung des Sicherheitsgurtes



Setzen Sie Ihr Kind so auf, dass der mittlere Gurt des Sicherheitsgurts zwischen die Beine passt. Dann befestigen Sie die Schnallen und passen Sie die Größe der Gurte an die Größe Ihres Babys an.

Installieren Sie die Tablette



Legen Sie die Tablette in die Rillen auf beiden Seiten des Sitzes
Stellen Sie es in einer von drei möglichen Positionen ein
Legen Sie den Einsatz in die Tablette

PFLEGE & WARTUNG

- Um eine sichere Verwendung für viele Jahre zu gewährleisten, halten Sie das Produkt immer sauber.
- Verwenden Sie ein sauberes Tuch, warmes Wasser und ein mildes Reinigungsmittel, um das Produkt zu reinigen.
- Verwenden Sie keine Bleichmittel oder andere abrasive Substanzen.
- Lagern Sie das Produkt nicht in feuchten Umgebungen. Lagern Sie es immer in gut belüfteten trockenen Räumen.

Hergestellt In China – Bo Jungle - Vox Populi BVBA – Brambroek 23B, 9500 Geraardsbergen – BELGIEN
www.bojungle.eu – info@bojungle.eu – Tel: +32 54 240 331 – Fax: +32 9 270 01 80



Ostrzeżenie

WAŻNY!

PROSIMY UWAŻNIE PRZECZYTAĆ I ZACHOWAĆ W CELU ODWOŁANIA SIĘ W PRZYSZŁOŚCI!

Dziękujemy za wybranie naszego produktu. Prosimy poświęcić trochę czasu na przeczytanie tych ważnych informacji dotyczących bezpieczeństwa, aby zapobiec potencjalnym obrażeniom Twojego dziecka.

OSTRZEŻENIE: PRZED UŻYCIEM WYROBU NALEŻY USUNĄĆ I WYELIMINOWAĆ EWENTUALNE PLASTIKOWE TOREBKI ORAZ WSZYSTKIE ELEMENTY WCHODZĄCE W SKŁAD OPAKOWANIA ORAZ PRZECHOWYWAĆ JE W MIEJSCU NIEDOSTĘPNYM DLA DZIECI.

OSTRZEŻENIE

- Ten produkt jest przeznaczony do użytku dla niemowląt i dzieci, które mogą siedzieć bez pomocy i do 15 kg lub w wieku 3 lat, w zależności od tego, co nastąpi wcześniej.
- Stosować tylko na stabilnych krzesłach dla dorosłych o powierzchni siedziska o szerokości co najmniej 33 cm, głębokości 32 cm i oparciu o wysokości co najmniej 44 cm. Nigdy nie używaj go na stołkach, ławkach lub innego rodzaju siedzeniach.
- Przed każdym użyciem sprawdź, czy produkt jest odpowiednio zabezpieczony i stabilny.
- NIGDY nie zostawiaj dziecka bez nadzoru, gdy siedzi na siedzeniu.
- ZAWSZE używaj szelek bezpieczeństwa, gdy dziecko siedzi na siedzeniu i upewnij się, że jest prawidłowo założone.
- Regularnie sprawdzaj produkt pod kątem uszkodzonych lub brakujących części. Nigdy nie używaj go, jeśli są uszkodzone lub uszkodzone części. Skontaktuj się z działem obsługi posprzedażowej, jeśli takie problemy zostaną wykryte.
- Nigdy nie używaj akcesoriów, które nie zostały autoryzowane przez producenta.
- Upewnij się, że krzesło jest ustawione na stabilnej, płaskiej powierzchni, a powierzchnia fotela jest stabilna i płaska.
- Upewnij się, że twoje dziecko nie jest w stanie naciskać na stół stopami, ponieważ może to spowodować przewrócenie się krzesła.
- Nie wystawiaj produktu na bezpośrednie działanie promieni słonecznych lub niekorzystnych warunków pogodowych przez dłuższy czas.

Ostrzeżenie: Nigdy nie pozostawiaj dziecka bez opieki.

Ostrzeżenie: Należy zawsze używać systemu zabezpieczającego dziecko i systemu mocowania na krzesło.

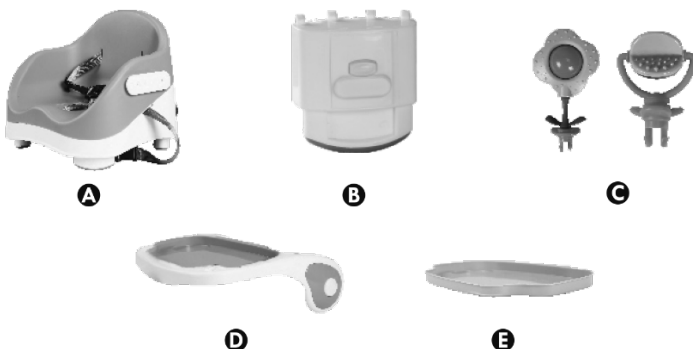
Ostrzeżenie: Przed użyciem należy się upewnić, że system mocowania na krzesło jest prawidłowo zamontowany i wyregulowany.

Ostrzeżenie: Zawsze przed użyciem należy sprawdzić, czy siedzenie montowane na krzesło zapewnia bezpieczeństwo i jest stabilne.

Ostrzeżenie: Nie używać nakładki na taboretach czy ławkach.

Ostrzeżenie: Sama tacka nie zapewnia bezpiecznego przytrzymania dziecka. Należy zawsze używać pasów zabezpieczających.

LISTA CZĘŚCI



1. Oparcie, Siedzisko
2. Antypoślizgowe nóżki wsporne
3. Odpinane zabawki
4. Taca
5. Wstaw tacę


MONTAŻ



1. Posadź dziecko w siedzisku. Naciśnij przycisk, aby wyregulować wysokość zgodnie z wysokością stołu i dziecka.
2. Przymocuj siedzisko do krzesła dla dorosłych, zakładając paski za oparciem i pod krzesłem. Pamiętaj, żeby zapiąć klamry i mocno dociągnąć pasy. Sprawdź, czy siedzisko jest dobrze zabezpieczone, a pasy dobrze naciągnięte przed każdym użyciem.
3. Zamontuj zabawki w otworze na tacy. Aby usunąć zabawki, najpierw popchnij zapięcie na dole zabawek.

JAK UŻYWAĆ

Korzystanie z pasa bezpieczeństwa



Posadź dziecko tak, aby środkowy pasek uprząży bezpieczeństwa znalazł się między nóżkami dziecka. Następnie zapnij sprzączki i dopasuj paski do wielkości dziecka.

Instalowanie tacy



Umieść tacę w rowkach po obu stronach siedziska
Dostosuj tacę w jednej z trzech możliwych pozycji
Włóż wkładkę do tacy

PIELĘGNACJA I KONSERWACJA

- Aby zapewnić długie lata bezpiecznego użytkowania, należy zawsze utrzymywać produkt w czystości.
- Do czyszczenia produktu używaj czystej szmatki, ciepłej wody i łagodnego detergentu.
- Nie używaj wybielaczy ani innych substancji ściernych.
- Nie przechowuj produktu w wilgotnym otoczeniu. Zawsze przechowuj go w dobrze wentylowanych suchych pomieszczeniach.

Uwaga! Czyszczenie i konserwacja muszą być dokonywane wyłącznie przez osobę dorosłą.

Uwaga! Należy okresowo sprawdzać stan nakładki na krzesło, aby upewnić się, czy jej elementy nie są uszkodzone, urwane lub zagubione: w takim przypadku nie używać produktu.

Bo Jungle - Vox Populi BVBA – Brambroek 23B, 9500 Geraardsbergen – BELGIUM
www.bojungle.eu – info@bojungle.eu – Tel: +32 54 240 331 – Fax: +32 9 270 01 80



⚠ AVISO

¡IMPORTANTE!

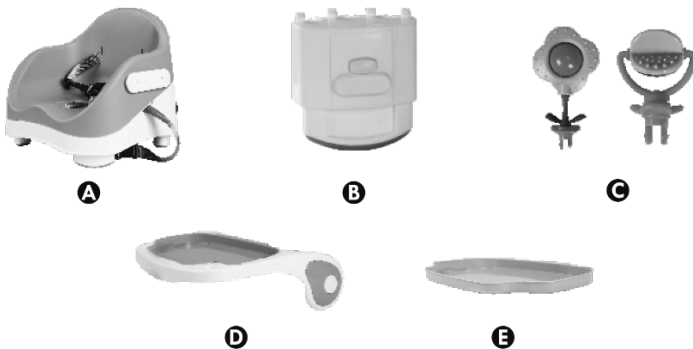
POR FAVOR, LEER DETENIDAMENTE Y GUARDAR PARA FUTURAS CONSULTAS

Gracias por elegir nuestro producto. Por favor, tómate un tiempo para leer las notas de seguridad detalladas más abajo, ya que esto garantizará muchos años de uso seguro.

ADVERTENCIA

- Este producto está destinado a bebés y niños que pueden sentarse sin ayuda y hasta 15 kg o hasta los 3 años, lo que ocurra primero.
- Úselo únicamente en sillas estables para adultos con una superficie de al menos 33 cm de ancho, 32 cm de profundidad y un respaldo de al menos 44 cm de alto. Nunca lo use en taburetes, bancos u otro tipo de asientos.
- Antes de cada uso, verifique si el producto está bien protegido y estable.
- NUNCA deje a su hijo desatendido mientras esté en el asiento. Mantente siempre al alcance de tu mano.
- SIEMPRE use el arnés de seguridad cuando su hijo esté en el asiento y asegúrese de que esté correctamente colocado.
- Inspeccione el producto regularmente para detectar piezas dañadas o faltantes. Nunca lo use si hay partes rotas, dañadas o faltantes. Póngase en contacto con el departamento de postventa si se detectan tales problemas.
- Nunca use accesorios que no hayan sido autorizados por el fabricante.
- Asegúrese de que la silla se coloque sobre una superficie estable y plana y que la superficie de asiento de la silla también sea estable y plana.
- Asegúrese de que su hijo o bebé no pueda empujar contra la mesa con los pies, ya que esto puede hacer que la silla se vuelque.
- No exponga el producto a la luz solar directa ni a condiciones climáticas adversas durante largos períodos de tiempo.

LISTA DE PIEZAS



1. Cuerpo
2. Pies antideslizantes
3. Juguetes desmontables
4. Bandeja
5. Insertar la bandeja

MONTAJE




1. Inserte los pies en las aberturas en la parte inferior del asiento. Presione el botón para ajustar la altura en función de la altura de la mesa y de su bebé.

2. Fije el asiento elevador a la silla para adultos pasando las correas detrás del respaldo y debajo de la silla. Asegure las hebillas y apriete firmemente las correas. Verifique si están bien asegurados y sujetos antes de cada uso.
3. Instale los juguetes en la abertura de la bandeja. Para quitar los juguetes, primero presione el fijador en la parte inferior de los juguetes.

FORMA DE USO

Uso del cinturón de seguridad



Siente a su hijo de modo que la correa del medio del arnés de seguridad esté entre sus piernas. Luego, abroche las hebillas y ajuste la longitud del arnés al tamaño de su bebé.

Instalando la bandeja



Coloque la bandeja en las ranuras en ambos lados del asiento

Ajústelo en una de las tres posiciones posibles

Coloque el inserto en la bandeja

CUIDADO Y MANTENIMIENTO

- Para garantizar muchos años de uso seguro, mantenga el producto limpio en todo momento.
- Use un paño limpio, agua tibia y un detergente suave para limpiar el producto.
- No use cloro u otras sustancias abrasivas.
- No almacene el producto en ambientes húmedos. Siempre guárdelo en áreas secas y bien ventiladas.

Made In China – Bo Jungle - Vox Populi BVBA – Brambroek 23B, 9500 Geraardsbergen – BELGIUM

www.bojungle.eu – info@bojungle.eu – Tel: +32 54 240 331 – Fax: +32 9 270 01 80



⚠ AVVERTIMENTO

IMPORTANTE!

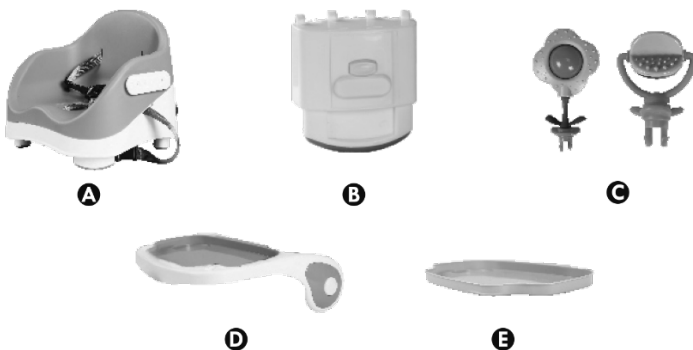
PREGO LEGGERE ATTENTAMENTE LE ISTRUZIONI E CONSERVARLE PER FUTURI RIFERIMENTI

Grazie per aver scelto un prodotto BoJungle. Raccomandiamo di leggere attentamente le seguenti note, che garantiranno anni di felice e sicuro utilizzo.

AVVERTIMENTO

- Questo prodotto è destinato all'uso da parte di bambini che possono sedersi senza assistenza e fino a 15 kg o all'età di 3 anni, a seconda dell'evento che si verifica per primo.
- Utilizzare solo su sedie per adulti stabili con una superficie di seduta di almeno 33 cm di larghezza, 32 cm di profondità e uno schienale di almeno 44 cm di altezza. Non usarlo mai su sgabelli, panche o altri tipi di sedili.
- Prima di ogni utilizzo, controllare se il prodotto è correttamente fissato e stabile.
- Non lasciare MAI il bambino incustodito mentre si trova sull'alzasedia. Rimanere sempre a portata di mano.
- Utilizzare SEMPRE le cinture di sicurezza quando il bambino è seduto e accertarsi che sia montato correttamente.
- Ispezionare regolarmente il prodotto per eventuali parti danneggiate o mancanti. Non usarlo mai se vi sono parti rotte, danneggiate o mancanti. Contattare il servizio post-vendita se vengono rilevati tali problemi.
- Non utilizzare mai accessori che non sono stati autorizzati dal produttore.
- Accertarsi che la sedia sia posizionata su una superficie piana e stabile e che anche la superficie di seduta dell'alzasedia sia stabile e piana.
- Assicurati che tuo figlio o bambino non sia in grado di spingere contro il tavolo con i piedi, poiché ciò potrebbe causare il ribaltamento della sedia.
- Non esporre il prodotto alla luce diretta del sole o a condizioni climatiche avverse per lunghi periodi di tempo.

ELENCO DELLE PARTI



1. Seduta sedile
2. Piedini antiscivolo
3. Giocattoli staccabili
4. vassoio
5. Coprivassoio

MONTAGGIO




1. Inserire i piedini nelle aperture sul fondo del sedile. Premere il pulsante per regolare l'altezza in base all'altezza del tavolo e del bambino.
2. Fissare l'alzasedia alla sedia per adulti facendo passare le cinghie dietro lo schienale e sotto la sedia. Assicurare le fibbie e stringere saldamente le cinghie. Controllare se sono ben fissati e serrati prima di ogni utilizzo.
3. Installare i giocattoli nell'apertura sul vassoio. Per rimuovere i giocattoli, spingere prima il fermo sul fondo dei giocattoli.

COME USARE

FOTO

Uso della cintura di sicurezza



Metti il tuo bambino in modo che la fascia centrale della cintura di sicurezza passi tra le gambe. Quindi allaccia le fibbie e regola le lunghezze delle cinghie alle dimensioni del tuo bambino.

Installazione del vassoio



Posizionare il vassoio nelle scanalature su entrambi i lati del sedile

Regolatelo in una delle tre possibili posizioni

Inserire il coprivassoio nel vassoio

CURA E MANUTENZIONE

- Per garantire molti anni di utilizzo sicuro, mantenere il prodotto pulito in ogni momento.
- Usare un panno pulito, acqua calda e un detergente delicato per pulire il prodotto.
- Non usare candeggina o altre sostanze abrasive.
- Non conservare il prodotto in ambienti umidi. Conservarlo sempre in aree asciutte ben ventilate.

Made In China – Bo Jungle - Vox Populi BVBA – Brambroek 23B, 9500 Geraardsbergen – BELGIUM

www.bojungle.eu – info@bojungle.eu – Tel: +32 54 240 331 – Fax: +32 9 270 01 80



⚠ IMPORTANT

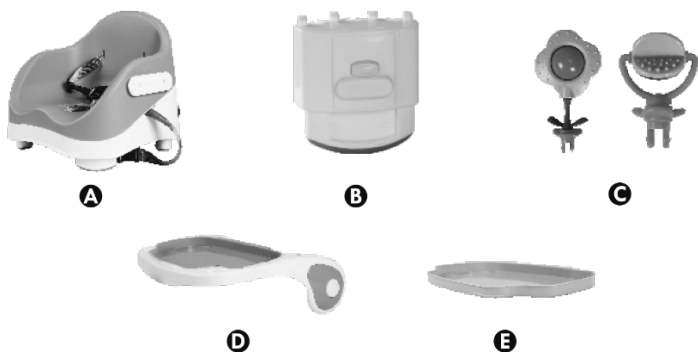
VA RUGAM CITITI CU ATENTIE SI FOLOSITI PENTRU REFERINTA VIITOARE

Va multumim ca ati ales produsul nostru. Acordati putin timp sa cititi lucrurile importante, notele de siguranta, deoarece acest lucru va asigura multi ani de utilizare fericita si sigura.

AVERTIZARE

- Acest produs este destinat a fi folosit pentru bebelusi și copii care pot să stea fără ajutor, până la 15 kg sau la vârsta de 3 ani, oricare dintre acestea survine mai întâi.
- Folosiți numai scaune pentru adulți cu o suprafață de așezare de cel puțin 33 cm lățime, adâncime de 32 cm și spătar de cel puțin 44 cm înălțime. Nu îl folosiți niciodată pe bănci sau alte tipuri de scaune, în afara celui menționat.
- Înainte de fiecare utilizare, verificați dacă produsul este bine fixat și stabil.
- NICIODATĂ să nu vă lăsați copilul nesupravegheat în timp ce se află pe scaun. Întotdeauna rămâneți aproape
- ÎNTOTDEAUNA utilizați centura de siguranță atunci când copilul se află pe scaun și asigurați-vă că acesta este montat corect.
- Inspectați produsul în mod regulat pentru piese deteriorate sau lipsă. Nu îl folosiți niciodată dacă există părți rupte, deteriorate sau lipsite. Contactați departamentul de asistență tehnică în cazul detectării unor astfel de probleme.
- Nu utilizați niciodată accesorii care nu au fost autorizate de producător.
- Asigurați-vă că scaunul este așezat pe o suprafață stabilă, plană și că suprafața de așezare a scaunului este de asemenea stabilă și plată.
- Asigurați-vă că bebelusul sau copilul dvs. nu este capabil să împingă masa cu picioarele, deoarece acest lucru poate provoca răsturnarea scaunului.
- Nu expuneți produsul la lumina directă a soarelui sau la condițiile meteorologice nefavorabile pentru perioade lungi de timp.

LISTA PIESELOR



1. Sasiul
2. Picioare anti-alunecare
3. Jucării detașabile
4. Tavă
5. Suport tava

ASAMBLARE




1. Introduceți picioarele în orificiile din partea inferioară a scaunului. Apăsăți butonul pentru a regla înălțimea în funcție de înălțimea mesei și de copilul dumneavoastră.

2. Fixați scaunul rapelului scaunului adult trecând benzile în spatele spătarului și sub scaun. Fixați cataramele și strângeți ferm centurile. Verificați dacă acestea sunt bine fixate și strânse înainte de fiecare utilizare.
3. Instalați jucăriile în orificiul de pe tavă. Pentru a scoate jucăriile, împingeți mai întâi elementul de fixare din partea inferioară a jucăriilor.

CUM SE UTILIZEAZĂ

Utilizarea centurii de siguranță



Așezați-vă copilul astfel încât centura mijlocie a hamului de siguranță să intre între picioare. Apoi fixați cataramele și ajustați mărimea curelelor la dimensiunea copilului.

Instalarea tăvii



Așezați tava în canelurile de pe ambele părți ale scaunului
Reglați-l într-una din cele trei poziții posibile

ÎNTREȚINERE ȘI UTILIZARE

- Pentru a vă asigura de mai mulți ani de utilizare în siguranță, păstrați produsul curat în orice moment.
- Pentru a curăța produsul, utilizați o cârpă curată, apă caldă și un detergent slab.
- Nu utilizați substanțe de înălbire sau alte substanțe abrazive.
- Nu depozitați produsul în medii umede. Depozitați întotdeauna în zone bine uscate și bine ventilate.

Made In China – Bo Jungle - Vox Populi BVBA – Brambroek 23B, 9500 Geraardsbergen – BELGIUM
www.bojungle.eu – info@bojungle.eu – Tel: +32 54 240 331 – Fax: +32 9 270 01 80



⚠ ΠΡΟΣΟΧΗ

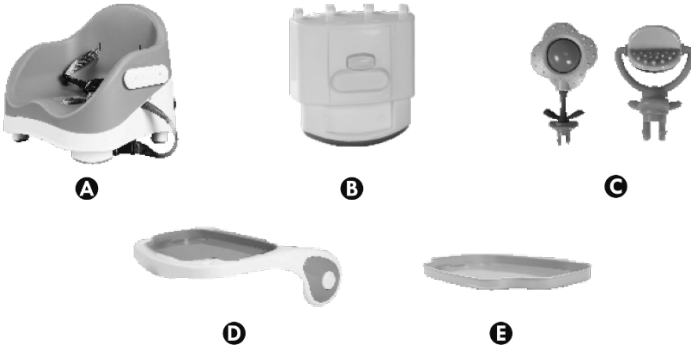
ΠΑΡΑΚΑΛΩ ΔΙΑΒΑΣΤΕ ΠΡΟΣΕΚΤΙΚΑ & ΚΡΑΤΗΣΤΕ ΓΙΑ ΜΕΛΛΟΝΤΙΚΗ ΑΝΑΦΟΡΑ

Σας ευχαριστούμε που επιλέξατε το προϊόν μας. Παρακαλώ πάρτε λίγο χρόνο για να διαβάσετε τις σημαντικές σημειώσεις ασφαλείας που περιγράφονται λεπτομερώς παρακάτω, καθώς αυτό θα διασφαλίσει πολλά χρόνια σωστής και ασφαλούς χρήσης.

ΠΡΟΕΙΔΟΠΟΙΗΣΗ


- Το προϊόν αυτό προορίζεται να χρησιμοποιηθεί για βρέφη και παιδιά που μπορούν να καθίσουν χωρίς βοήθεια και μέχρι 15 κιλά ή ηλικία 3 ετών, όποιο από τα δύο συμβεί πρώτο.
- Να χρησιμοποιείται μόνο σε σταθερές καρέκλες ενηλίκων με επιφάνεια καθισμάτων πλάτους τουλάχιστον 33 cm, βάθους 32 cm και πλάτης πλάτης τουλάχιστον 44 cm. Ποτέ μην το χρησιμοποιείτε σε скаμινιά, πάγκους ή άλλο είδος καθισμάτων.
- Πριν από κάθε χρήση, ελέγξτε αν το προϊόν είναι σωστά ασφαλισμένο και σταθερό.
- Μην αφήνετε ποτέ το παιδί σας χωρίς επιτήρηση όταν βρίσκεται στο κάθισμα. Πάντα να παραμείνετε σε κοντινή απόσταση.
- ΠΑΝΤΑ χρησιμοποιείτε την ζώνη ασφαλείας όταν το παιδί σας βρίσκεται στο κάθισμα και βεβαιωθείτε ότι έχει τοποθετηθεί σωστά.
- Ελέγχετε τακτικά το προϊόν για ζημιά ή ελλείποντα εξαρτήματα. Ποτέ μην το χρησιμοποιείτε αν υπάρχουν τμήματα σπασμένα, κατεστραμμένα ή λείπουν. Επικοινωνήστε με το τμήμα εξυπηρέτησης πελατών αν εντοπιστούν τέτοια προβλήματα.
- Ποτέ μην χρησιμοποιείτε εξαρτήματα που δεν έχουν εγκριθεί από τον κατασκευαστή.
- Βεβαιωθείτε ότι η καρέκλα είναι τοποθετημένη σε σταθερή και επίπεδη επιφάνεια και ότι η επιφάνεια καθίσματος της καρέκλας είναι επίσης σταθερή και επίπεδη.
- Βεβαιωθείτε ότι το παιδί ή το μωρό σας δεν είναι σε θέση να σπρώξει το τραπέζι με τα πόδια του, καθώς αυτό μπορεί να προκαλέσει την ανατροπή της καρέκλας.
- Μην εκθέτετε το προϊόν σε άμεσο ηλιακό φως ή δυσμενείς καιρικές συνθήκες για παρατεταμένες χρονικές περιόδους.

ΚΑΤΑΛΟΓΟΣ ΜΕΡΩΝ



1. Σκελετός καθίσματος
2. Αντιολισθητικά πόδια
3. Αποσπώμενα παιχνίδια
4. Δίσκος
5. Εισαγωγή δίσκου



ΣΥΝΕΛΕΥΣΗ



1. Τοποθετήστε τα πόδια στα ανοίγματα στο κάτω μέρος του καθίσματος. Πατήστε το κουμπί για να ρυθμίσετε το ύψος ανάλογα με το ύψος του τραπέζι και το μωρό σας.
2. Στερεώστε το κάθισμα στην καρέκλα ενηλίκων περνώντας τους ιμάντες πίσω από την πλάτη και κάτω από την καρέκλα. Ασφαλίστε τα κουμπώματα και σφίξτε καλά τις ζώνες. Ελέγξτε αν είναι καλά ασφαλισμένα και σφιγμένα πριν από κάθε χρήση.
3. Τοποθετήστε τα παιχνίδια στο άνοιγμα του δίσκου. Για να αφαιρέσετε τα παιχνίδια, πιέστε πρώτα το σφιγκτήρα στο κάτω μέρος των παιχνιδιών.

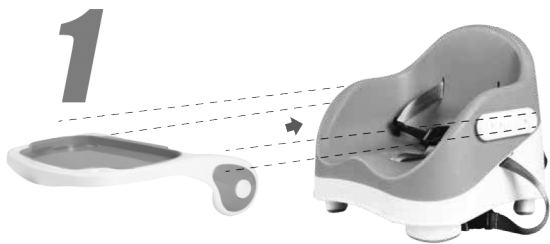
ΠΩΣ ΧΡΗΣΙΜΟΠΟΙΕΙΤΕ

Χρήση της ζώνης ασφαλείας



Τοποθετήστε το παιδί σας έτσι ώστε ο μεσαίος ιμάντας της ζώνης ασφαλείας να μετακινηθεί μεταξύ των ποδιών. Στη συνέχεια, στερεώστε τα κουμπώματα και ρυθμίστε το μέγεθος των ιμάντων στο μέγεθος του μωρού σας.

Εγκατάσταση του δίσκου



Τοποθετήστε το δίσκο στις αυλακώσεις και στις δύο πλευρές του καθίσματος
Ρυθμίστε την σε μία από τις τρεις δυνατές θέσεις
Τοποθετήστε το ένθετο στο δίσκο

ΦΡΟΝΤΙΔΑ & ΣΥΝΤΗΡΗΣΗ

- Για να εξασφαλίσετε πολλά χρόνια ασφαλούς χρήσης, κρατήστε το προϊόν καθαρό ανά πάσα στιγμή.
- Χρησιμοποιήστε ένα καθαρό πανί, ζεστό νερό και ένα ήπιο απορρυπαντικό για να καθαρίσετε το προϊόν.
- Μην χρησιμοποιείτε λεύκανση ή άλλες λιπαντικές ουσίες.
- Μην αποθηκεύετε το προϊόν σε περιβάλλον με υγρασία. Πάντα να το αποθηκεύετε σε καλά αεριζόμενο ξηρό χώρο.

Made In China – Bo Jungle - Vox Populi BVBA – Brambroek 23B, 9500 Geraardsbergen – BELGIUM

www.bojungle.eu – info@bojungle.eu – Tel: +32 54 240 331 – Fax: +32 9 270 01 80



⚠ DŮLEŽITÉ

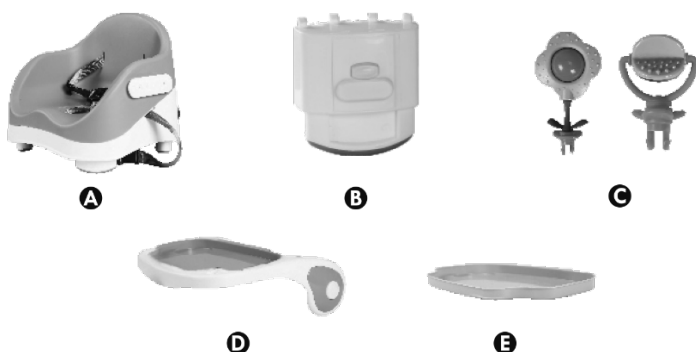
PROSÍME, ČTĚTE POZORNĚ A UCHOVEJTE PRO BUDOUCÍ POTŘEBU

Děkujeme, že jste si vybrali náš výrobek. Věnujte prosím trochu času, abyste si přečetli důležité informace a bezpečnostní pokyny, prože to zajistí mnoho let šťastného a bezpečného používání.

VAROVÁNÍ

- Tento výrobek je určen k použití pro děti, které jsou již schopné samostatně sedět bez pomoci nebo do 15kg nebo do věku 3 let, podle toho, co nastane dříve.
- Používejte pouze na stabilních židlích se sedačkou o šířce nejméně 33cm, hloubce 32cm a opěradle o výšce nejméně 44cm. Nikdy jej nepoužívejte na stoličkách, lavicích nebo jiných sedačkách.
- Před každým použitím zkontrolujte, zda je výrobek řádně zajištěn a stabilní.
- Nikdy nenechávejte své dítě bez dozoru, pokud je v sedadle. Vždy zůstaňte v dosahu.
- VŽDY použijte bezpečnostní pás, je-li vaše dítě v sedačce a ujistěte se, že je správně nasazen.
- Pravidelně kontrolujte, zda nejsou poškozené nebo chybějící součásti. Nikdy nepoužívejte, jestliže jsou některé součásti poškozené nebo chybějící. obraťte se na pozáruční servis, pokud budou zjištěny problémy.
- Nikdy nepoužívejte příslušenství, které nebylo autorizováno výrobcem.
- Ujistěte se, že židle je umístěna na stabilním, rovinném povrchu a že sedací plocha židle je také stabilní a plochá.
- Ujistěte se, že vaše dítě nebo dítě nemohou tlačit na stůl nohama, protože to může způsobit převrácení židle.
- Výrobek nevystavujte přímému slunečnímu záření ani nepříznivým povětrnostním vlivům delší dobu.

SEZNAM ČÁSTÍ



1. Tělo
2. Protiskluzové nohy
3. Odnímatelné hračky
4. Pultík
5. Táč


MONTÁŽ



1. Nasaďte nohy do otvorů ve spodní části sedadla. Stiskněte tlačítko pro nastavení výšky podle výšky stolu a vašeho dítěte.
2. Sedačku upevněte na židli pro dospělé tím, že jí řemínky uchytíte za opěradlo a pod židli. Zajistěte přezky a pevně řemínky je utáhněte. Zkontrolujte, zda jsou řemínky před každým použitím řádně zajištěny a utahené.
3. Nainstalujte hračku do otvoru na zásobníku. Chcete-li odstranit hračky, nejprve zatlačte na spodní část hraček.

POUŽITÍ

Použití bezpečnostního pásu



Umístěte dítě tak, aby se střední pás popruhu pohyboval mezi nohama. Potom upevněte přezky a nastavte velikost popruhů dle velikosti vašeho dítěte.

Instalace pultíku



Umístěte pultík do drážek na obou stranách sedadla
Nastavte jej v jedné ze 3 možných poloh
Umístěte táč do pultíku

PÉČE A ÚDRŽBA

- Aby bylo zajištěno mnoho let bezpečného používání, udržujte výrobek stále čistý.
- Čistěte výrobek čistou látkou, teplou vodou a slabým čisticím prostředkem.
- Nepoužívejte bělící nebo jiné abrazivní látky.
- Výrobek neskladujte ve vlhkém prostředí. Vždy uchovávejte v dobře větraných suchých prostorech.

Vyrobena v Číně – Bo Jungle - Vox Populi BVBA – Brambroek 23B, 9500 Geraardsbergen – BELGIUM
www.bojungle.eu – info@bojungle.eu – Tel: +32 54 240 331 – Fax: +32 9 270 01 80



⚠ DÔLEŽITÉ

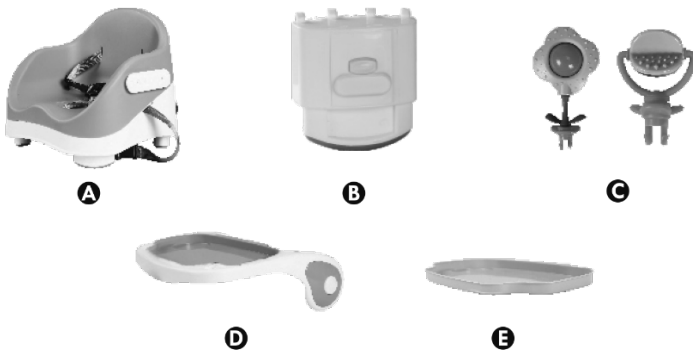
PROSÍM, ČTĚTE POZORNĚ A UCHOVEJTE PRE BUDÚCU POTREBU

Ďakujeme, že ste si vybrali náš produkt. Venujte prosím trochu času, aby ste si prečítali dôležité informácie a bezpečnostné pokyny, ktoré zabezpečia mnoho rokov šťastného a bezpečného používania.

VÝSTRAHA

- Tento výrobok je určený pre deti, ktoré sú již schopné samostatne sedieť alebo do 15kg alebo do veku 3 rokov, podľa toho, čo nastane skôr.
- Používajte iba na stabilných stoličkách pre dospelých s plochou sedenia minimálne 33cm širokou, s hĺbkou 32cm a s operadlom s výškou najmenej 44cm. Nikdy ho nepoužívajte na stoličky, lavice alebo iné sedadlá.
- Pred každým použitím skontrolujte, či je výrobok správne zaistený a stabilný.
- Nikdy nenechávajte svoje dieťa bez dozoru, keď je na sedadle. Vždy zostante v dosahu.
- VŽDY používajte bezpečnostný pás, keď je vaše dieťa v sedadle a uistite sa, že je správne namontovaný.
- Pravidelne kontrolujte výrobok na poškodené alebo chýbajúce časti. Nikdy nepoužívajte, ak sú nejaké časti poškodené, poškodené alebo chýbajú. Ak sa zistia takéto problémy, obráťte sa na oddelenie popredajného servisu.
- Nikdy nepoužívajte príslušenstvo, ktoré nebolo autorizované výrobcom.
- Uistite sa, že stolička je umiestnená na stabilnom, rovnom povrchu a že sedací povrch stoličky je tiež stabilný a plochý.
- Uistite sa, že vaše dieťa alebo dieťa nie je schopné tlačiť proti stolu s nohami, pretože to môže spôsobiť prevrhnutie stoličky.
- Výrobok nevystavujte priamemu slnečnému žiareniu alebo nepriaznivým poveternostným podmienkam dlhší čas.

ZOZNAM ČASTÍ



1. Telo
2. Protišmykové nožičky
3. Odnímateľné hračky
4. Pultík
5. Táčok


MONTÁŽ



1. Vložte nohy do otvorov na spodku sedadla. Stlačením tlačidla nastavte výšku podľa výšky stola a vášho dieťaťa.
2. Upevnite sedadlo na stoličku dospelého tým, že pretiahnete popruhy za operadlom a pod stoličkou. Zaistíte spony a pevne utiahnite pásy. Pred každým použitím skontrolujte, či sú dobre zaistené a utiahnuté.
3. Nainštalujte hračky do otvoru v zásobníku. Ak chcete hračky vybrať, najprv zatlačte na spodnú časť hračiek.

POUŽITIE

Použitie bezpečnostného pásu



Posadte dieťa tak, aby stredný pás bezpečnostného pásu prechádzal medzi nohami. Potom pripevnite spony a nastavte veľkosť popruhov na veľkosť dieťaťa.

Inštalácia pultíku



Vložte pultík do drážok na oboch stranách sedadla

Nastavte ho v jednej z 3 možných polôh

Vložte tácock do pultíka

PÉČE A ÚDRŽBA

- Aby ste zaistili dlhé roky bezpečného používania, vždy udržiavajte čistý výrobok.
- Na čistenie výrobku použite čistú handričku, teplú vodu a jemný čistiaci prostriedok.
- Nepoužívajte bielidlo alebo iné abrazívne látky.
- Výrobok neuchovávajte vo vlhkom prostredí. Vždy ho uložte na dobre vetrané suché miesta.

Vyrobené v Číne – Bo Jungle - Vox Populi BVBA – Brambroek 23B, 9500 Geraardsbergen – BELGIUM

www.bojungle.eu – info@bojungle.eu – Tel: +32 54 240 331 – Fax: +32 9 270 01 80

