

ČO JE SPRÁVNE x CO NIE JE SPRÁVNE



Tvář dieťaťa je zakrytá.



Chýba vzpriamená pozícia a brada dieťaťa sa dotýka hrudníka



Dieťa je príliš nízko.



Dieťa nemôže dýchať.

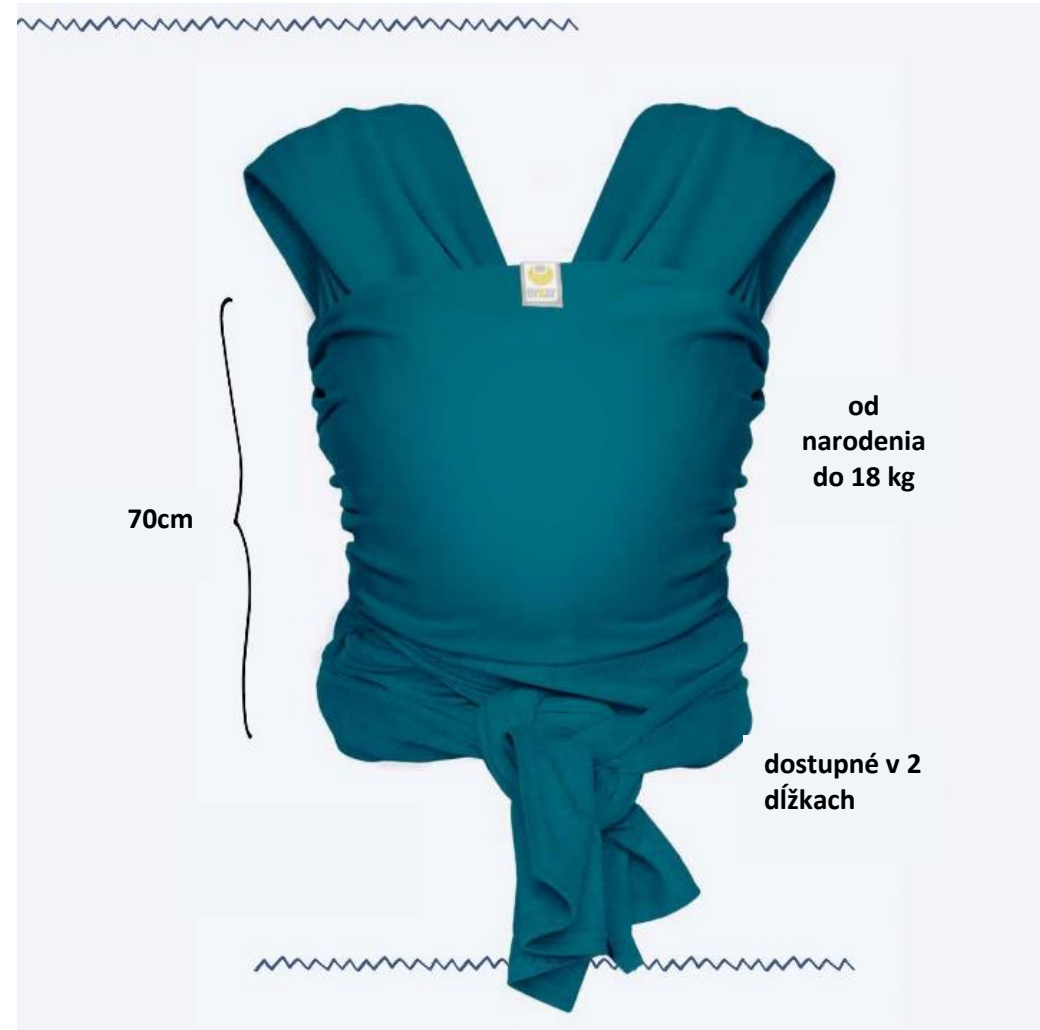


Brada je hore, nos a ústa sú voľné. (M-poloha)

	STRETCHY WRAP DeLuxe	STRETCHY WRAP Classic
veľkosť	M, L	univerzálne
maximálna nosnosť	18 kg	10 kg
min / max vek *	0 - 4 roky	0 – 1 rok
stretchy (pružné) / woven (tkané)	stretchy	stretchy
možnosti nosenia	brucho / bok	brucho

* na základe priemernej veľkosti a váhy

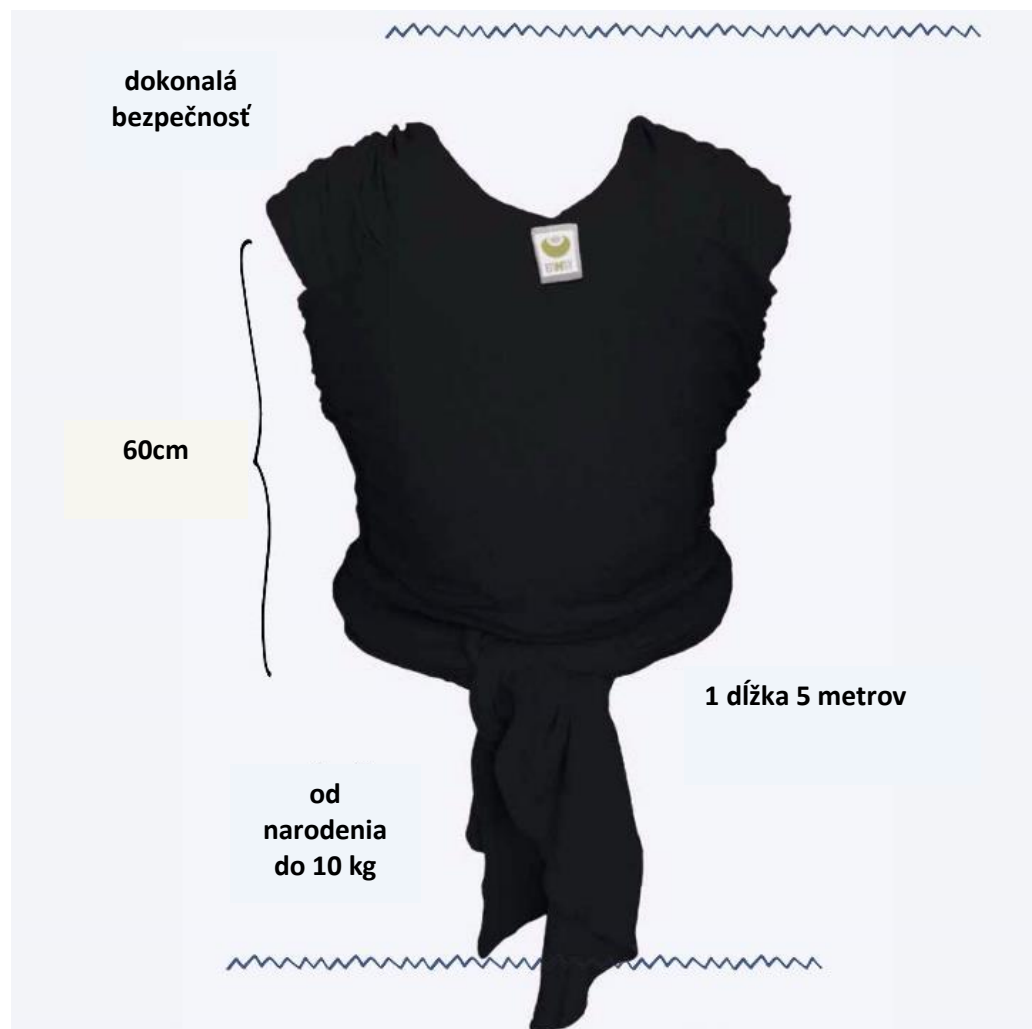
Viazacie šatka pre každodenné použitie! Tento Stretchy Wrap je často používaný u novorodencov, pretože sa v tomto šatke cíti pohodlne - rovnako, ako keď boli v matkinej brušku. Stretchy Wrap DeLuxe je ale určený aj vášmu väčšiemu dieťaťu. Dokonalá bezpečnosť! Tieto mäkké a ľahké Stretchy Wrap sú vyrobené zo 100% bavlny vhodné pre deti a sú vhodné od narodenia do 4 rokov / 18 kg. Dajú sa uviazať na bruchu alebo na boku.



muži	< 42 - 52	< 52 - 58
ženy	< 32 - 44	< 44 - 58
veľkosť	M	L

STRETCHY WRAP CLASSIC

Viazacie šatka pre každodenné použitie! Tento Stretchy Wrap je často používaný u novorodencov, pretože sa v tomto šatke cíti pohodlne - rovnako, ako keď boli v maminej brušku. Dokonalá bezpečnosť! Tieto mäkké a ľahké Stretchy Wrap sú vyrobené zo 100% bavlny vhodné pre deti od narodenia do 1 roka 10 kg. Dajú sa uviazať na bruchu.




STRETCHY WRAP

od narodenia



1. Uchopte šatku tak, aby ste štítok býka mali uprostred.
2. Látku pretiahnite za chrbát, prekrížte ju a cez ramená prehodte dopredu. Rozšírte látku, aby nedošlo k jej skrúteniu.
3. Obe časti uchopte a pretiahnite je za šatkou, ktorú máte okolo pása.
4. Začnite s rovnomerným roztiahnutím tkaniny okolo Vášho trupu. Uistite sa, že tkanina dostatočne roztiahnutá okolo vás.
5. Uchopte spodnej časti, ktorú máte v blízkosti pupku, prekrížte je, presuňte dozadu a urobte dvojité uzol.
6. Dobrovoľné: Obe časti vzadu prekrížte, pretiahnite dopredu a urobte dvojité uzol.
7. Stiahnite časť, ktorú máte okolo hrudníka dole.
8. Nasadte nohy dieťaťa za každý popruh, bez tlaku alebo sily. Pritom dieťa podporajte rukou.
9. Postupne rozširujte popruhy, ktoré sú najbližšie k vášmu telu, rovnomerne od kolena až po koleno a od ramena až k ramenu. Druhý (horný) popruh rozšírte rovnakým spôsobom.
10. Uchopte časť, ktorú máte okolo svojho hrudníka a natiahnite ju opatrne cez nožičky dieťaťa.
11. Túto časť rovnomerne roztiahnite až hore ku krčku dieťaťa.
12. Odhrňte stranou časť, ktorá pokrýva detskú tvár.



STRETCHY WRAP

DÔLEŽITÉ UPOZORNENIA!

UCHOVAJTE PRE ĎALŠIE POTREBU

PRED POUŽITÍM SI POZORNE PREČÍTAJTE A DODRŽIAVAJTE VŠETKY VYTLAČENÝ POKYNY A INŠTRUKTÁŽNE VIDEA

- Pred každým použitím skontrolujte, či sú všetky uzly, pracky, zarážky, popruhy a nastavenie bezpečné.
- Pred každým použitím skontrolujte, či nie sú roztrhané švy, roztrhané popruhy alebo tkanina či poškodené spojovacie prvky.
- Zaisťte správne umiestňovanie dieťaťa do produktu vrátane umiestnenia nožičiek.
- Majte na pamäti, že predčasne narodení kojenci, dojčatá s respiračnými problémami a dojčatá mladšie ako 4 mesiace sú najviac ohrození udusením.
- Nikdy nepoužívajte nosič v prípade problémov s rovnováhou, pri cvičení, v ospalosti alebo pri zdravotných ťažkostiach.
- Nikdy nepoužívajte nosič počas činností, ako je varenie a upratovanie, pri ktorých môže dôjsť k zahriatiu alebo vystavenie chemikáliám.
- Nikdy nepoužívajte nosič pri jazde v motorovom vozidle (či už ako vodič alebo spolujazdec)

STRETCHY WRAP DELUXE

⚠ VAROVANIE

Nedodržanie pokynov výrobcu môže mať za následok smrť alebo vážne zranenie dieťaťa.

Tento nosič používajte iba pre deti s hmotnosťou od 3,5 do 18 kg.

RIZIKO UDUSENIA Dojčatá mladšie ako 4 mesiace sa môžu u tohto výrobku udusiť, ak je ich tvár pevne pritlačená na Vaše telo. Deti s najväčším rizikom udusenía sú predčasne narodené deti a deti s respiračnými problémami.

- Pravidelne kontrolujte, či tvár dieťa odkrytý, jasne viditeľný a mimo Vaše telo.
- Pravidelne kontrolujte, či dieťa nemá bradu sklonenú na hrudníku alebo v jeho blízkosti. Táto poloha môže znamenať problémy s dýchaním, a to aj vtedy, ak nie sú ústa či nos ničím zakrytá.
- Dieťa pravidelne kontrolujte, aby nebolo príliš pritlačené na Vašu hrud'
- Nikdy nepoužívajte tento nosič pre deti s váhou pod 3,5kg, bez toho aby ste vopred vyhľadali radu pediatra.

NEBEZPEČENSTVO PÁDU: Naklonenie, ohnutie alebo vypnutie môže spôsobiť pád dieťaťa. Pri každom takomto pohybe dieťa rukami pridržujte.

ASTM F2907/4

STRETCHY WRAP CLASSIC

⚠ VAROVANIE

Nedodržanie pokynov výrobcu môže mať za následok smrť alebo vážne zranenie dieťaťa.

Tento nosič používajte iba pre deti s hmotnosťou od 3,5 do 10kg.

RIZIKO UDUSENIA Dojčatá mladšie ako 4 mesiace sa môžu u tohto výrobku udusiť, ak je ich tvár pevne pritlačená na Vaše telo. Deti s najväčším rizikom udusenía sú predčasne narodené deti a deti s respiračnými problémami.

- Pravidelne kontrolujte, či tvár dieťa odkrytý, jasne viditeľný a mimo Vaše telo.
- Pravidelne kontrolujte, či dieťa nemá bradu sklonenú na hrudníku alebo v jeho blízkosti. Táto poloha môže znamenať problémy s dýchaním, a to aj vtedy, ak nie sú ústa či nos ničím zakrytá.
- Dieťa pravidelne kontrolujte, aby nebolo príliš pritlačené na Vašu hrud'
- Nikdy nepoužívajte tento nosič pre deti s váhou pod 3,5kg, bez toho aby ste vopred vyhľadali radu pediatra.

NEBEZPEČENSTVO PÁDU: Naklonenie, ohnutie alebo vypnutie môže spôsobiť pád dieťaťa. Pri každom takomto pohybe dieťa rukami pridržujte.

ASTM F2907/3